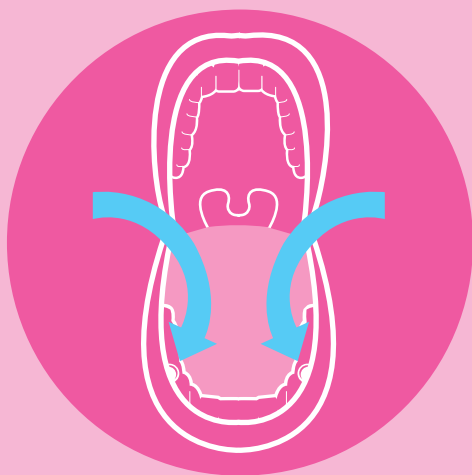


IVG médicamenteuse Précoce Pack d'Avortement à Domicile

Pensez à prendre
vos antidouleurs juste
avant de prendre le
misoprostol.


Comment prendre le misoprostol

Prenez le misoprostol 24 à 48 heures (1 à 2 jours) après avoir pris le premier médicament, la mifépristone. Laissez-le fondre par voie buccale ou vaginale.



Option 1 : Par voie buccale

- 1 Gardez DEUX comprimés entre votre gencive et votre joue, laissez-les fondre pendant 30 minutes.
- 2 Ne rien boire ou manger et ne pas fumer pendant ce temps-là.
- 3 Après 30 minutes, rincez-vous la bouche avec de l'eau et avalez les éventuels résidus de médicament.



Option 2 : Par voie vaginale

- 1 Insérez DEUX comprimés aussi profondément que possible dans votre vagin, sans occasionner de gêne.
- 2 Allongez-vous et évitez tout mouvement pendant 30 minutes.

Il y a un comprimé supplémentaire dans votre pack d'avortement à domicile

Si vous ne voyez aucun saignement dans les quatre heures après avoir pris les deux comprimés, prenez le comprimé supplémentaire de la même façon que précédemment. La plupart des personnes n'en ont pas besoin. Si vous n'avez pas besoin du comprimé supplémentaire, vous pouvez le rapporter dans une clinique IFPA ou appeler votre pharmacie pour savoir si elle reprend les médicaments non-utilisés.



J'ai pris la mifépristone à

<input type="text"/>	<input type="text"/>	h	<input type="text"/>	<input type="text"/>	le	<input type="text"/>	<input type="text"/>	/	<input type="text"/>	<input type="text"/>	/	<input type="text"/>	<input type="text"/>
----------------------	----------------------	---	----------------------	----------------------	----	----------------------	----------------------	---	----------------------	----------------------	---	----------------------	----------------------

Je prendrai le misoprostol entre

<input type="text"/>	<input type="text"/>	h	<input type="text"/>	<input type="text"/>	le	<input type="text"/>	<input type="text"/>	/	<input type="text"/>	<input type="text"/>	/	<input type="text"/>	<input type="text"/>
----------------------	----------------------	---	----------------------	----------------------	----	----------------------	----------------------	---	----------------------	----------------------	---	----------------------	----------------------

et

<input type="text"/>	<input type="text"/>	h	<input type="text"/>	<input type="text"/>	le	<input type="text"/>	<input type="text"/>	/	<input type="text"/>	<input type="text"/>	/	<input type="text"/>	<input type="text"/>
----------------------	----------------------	---	----------------------	----------------------	----	----------------------	----------------------	---	----------------------	----------------------	---	----------------------	----------------------

IFPA
Dublin City Centre
01 872 7088

IFPA
Tallaght
01 459 7685

HSE
My Options helpline
1800 828 010

Irish Family Planning Association – Janvier 2019

My Options
All the information and support you
need in an unplanned pregnancy



Avortement médical

À quoi s'attendre

1 Après le 1er médicament – mifépristone

Légers saignements ou pas de saignement



2 Après le 2ème médicament – misoprostol

PREMIÈRES
6
HEURES

APRÈS LA PRISE
DU MISOPROSTOL




Crampes fortes et douloureuses

- Utilisez une bouillotte ou un coussin chauffant.
- Prenez vos antidouleurs en suivant les instructions de votre médecin.



Présence de sang, caillots et tissu

- Utilisez des serviettes hygiéniques de maternité, ne mettez pas de tampons.
- L'œuf peut être difficile à déceler, vous n'arriverez normalement pas à le voir.



Température élevée

- Buvez beaucoup pour rester hydratée – eau, boissons gazeuses, jus de fruits.
- Vos antidouleurs devraient aussi vous aider.

CONTACTEZ L'ASSISTANCE TÉLÉPHONIQUE OU LA CLINIQUE

Si les antidouleurs n'ont aucun effet

Si vous changez de serviette deux fois par heure pendant deux heures consécutives ou si vous ne saignez pas du tout

Si vous n'allez pas mieux après 24 heures


PREMIÈRES
24
HEURES

APRÈS LA PRISE
DU MISOPROSTOL



Diarrhée

- Buvez beaucoup pour rester hydratée – eau, boissons sans alcool, jus de fruits.
- Si nécessaire, prenez du lopéramide (Imodium).



Crampes et saignements

- Généralement similaires à des règles fortes ou moyennes.
- Vous pouvez continuer la prise d'antidouleurs.



Vomissements / nausées

- Buvez beaucoup pour rester hydratée – eau, boissons gazeuses, jus de fruits.
- Si nécessaire, prenez de la dompéridone (Motilium).

CONTACTEZ L'ASSISTANCE TÉLÉPHONIQUE OU LA CLINIQUE


Si vous n'allez pas mieux après 24 heures

Si vous changez de serviettes deux fois par heure pendant deux heures consécutives ou si vous ne saignez pas du tout

Si vous n'allez pas mieux après 24 heures

PREMIÈRES
2
SEMAINES

APRÈS LA PRISE
DU MISOPROSTOL



Saignements moyens à légers (similaires à des règles normales)

- Après deux semaines, vous devriez faire un test de grossesse à faible seuil de sensibilité. Un test de grossesse normal à haute sensibilité sera positif quelques semaines après l'avortement.

CONTACTEZ L'ASSISTANCE TÉLÉPHONIQUE OU LA CLINIQUE

Si vous avez l'impression d'être toujours enceinte ou si votre test de grossesse à faible sensibilité est positif

IFPA
Dublin City Centre
01 872 7088

IFPA
Tallaght
01 459 7685

HSE My Options
Assistance téléphonique
1800 828 010

Irish Family Planning Association – Janvier 2019

My Options

All the information and support you need in an unplanned pregnancy

